



Instructions pour les marchés pendant la pandémie du coronavirus

Mesdames, Messieurs,

Le Conseil fédéral a décidé d'assouplir encore ces mesures à partir du 26 juin 2021. Pour que vous-même, vos familles et vos clients restent en santé, nous vous conseillons d'observer les mesures ci-dessous. Les adaptations cantonales ne sont pas prises en considération. Notre concept contient toutes les mesures nécessaires, des modèles d'étiquetage de votre stand de marché ainsi que des préconisations et des conseils.

En outre, les mesures juridiques suivantes s'appliquent également :

- Les masques sont obligatoires sur le stand et sur le marché si la distance de 1,5 m ne peut être respectée. **Pendant l'achat au stand, le personnel et les clients portent un masque de protection.**
- Le flux des personnes doit être dirigé de manière à maintenir la distance requise entre toutes les personnes présentes.

Généralités :

- Les stands sont disposés à au moins 4 m de distance les uns des autres.
- Une seule personne par 1.5 m de stand est autorisée à servir les clients.
- Une seule personne par vendeur-se peut se trouver devant le stand.
- Les aires d'attente pour les clients sont balisées : Le balisage est parallèle au stand, à 1.5 m de distance.
- Les personnels de stand se désinfectent les mains régulièrement.
- Les clients ont la possibilité de se désinfecter dans le marché.
- Vous informez à toutes les entrées sur les dispositions des autorités dans le marché.

N'est plus d'actualité:

- Le nombre de personnes sur un marché doit être limité (10m² par personne).
- Nous vous recommandons en outre de ne pas organiser de dégustations sur votre stand.
- Pas de libre-service.

Dans les pages qui suivent, vous trouvez le concept général pour les marchés hebdomadaires, une liste à cocher et des explications et moyens d'aide complémentaires.

Vous pouvez adapter le présent concept de protection à votre marché. Nous vous conseillons de vous mettre d'accord sur les mesures cantonales avec les autorités et la police du commerce compétentes.

Nous sommes à disposition pour répondre à vos questions. La FUS et l'UMS vous souhaitent à vous et à vos familles plein succès et de rester en bonne santé.

Mise en œuvre des mesures par la commune, la ville ou l'organisation des marchands forains

Plan de protection pour l'exploitation d'un marché

1 Hygiène des mains

- Des installations sanitaires sont à la disposition des marchands. Elles incluent, outre des toilettes, une possibilité pour se laver les mains.
- L'exploitant de stand, le personnel et la clientèle doivent avoir la possibilité de se désinfecter régulièrement les mains.
- Le supérieur veille à ce que le personnel se désinfecte régulièrement les mains.

2 Garder les distances

- Une distance de 1.5 m entre les personnes est observée partout dans le marché.
- **Pendant l'achat au stand, le personnel et les clients portent un masque de protection.**
- Le flux des personnes sur tout le marché est réglementé.
- Les stands de marché sont montés en rangs à 4 m de distance les uns des autres. En cas d'impossibilité d'observer cette distance entre deux rangs, un seul rang de stands sera monté. Comme option supplémentaire, le montage de deux ou davantage de stands est possible en les installant dos à dos ou avec une partie fermée. La distance minimale entre les aires fermées est d'au moins deux mètres (voir les scénarios en annexe).
- Des aires d'attente à 1.5 m de distance les unes des autres sont balisées au sol.
- Le contact avec les clients doit être réduit au maximum et il ne faut pas se serrer la main.

3 Nettoyage

- Les installations sanitaires doivent être nettoyées régulièrement.
- Un nombre suffisant de poubelles fermées est disponible sur tout le site du marché.
- Les éventuels moyens auxiliaires et objets comme les caisses, les balances ou les pelles doivent être régulièrement désinfectés.

4 Personnes vulnérables

- Aucune personnes vulnérables ne doivent si possible travailler sur le marché. Elles doivent être chargées d'autres tâches, telle la préparation de la marchandise sur l'exploitation.
- Si des personnes vulnérables travaillent quand même sur le marché, elles doivent porter des gants à usage unique et un masque pour servir les clients.
- L'employeur doit discuter au préalable des mesures avec la personne concernée et les consigner par écrit.

5 Personnes atteintes du COVID-19

- Les personnes présentant les symptômes de la maladie ne doivent pas travailler sur le marché. Selon les dispositions de l'OFESP, elles doivent se mettre en quarantaine.



6 Situations particulières de travail

- Les masques sont obligatoires pour le personnel et pour les clients, si la distance de 1,5 m ne peut être respectée.
- L'exploitant du stand et le personnel doivent disposer de suffisamment de matériel de protection. Ce matériel inclut un désinfectant, des masques de protection et des gants à usage unique. L'équipement de protection doit être utilisé.
- Les emplacements de stand sont attribués au préalable et remplissent les exigences.

7 Information

- Toutes les personnes impliquées doivent être informées des mesures et des directives.
- La clientèle doit être informée à l'entrée du marché. Selon le site, nous vous recommandons de donner des informations supplémentaires sur les mesures et les directives sur les stands ou sur le site.

8 Gestion

- Les exploitants de stand contrôlent régulièrement les stocks de matériel de protection (désinfectants, gants à usage unique et masques).
- Les exploitants de stand contrôlent s'ils remplissent tous les points de la liste de contrôle en annexe avant l'ouverture du marché.

Autres mesures de protection

Vous trouverez les mesures détaillées de protection ainsi que des informations sur la mise en œuvre dans la liste de contrôle en annexe. Vous y trouverez aussi des illustrations explicatives ainsi que des modèles pour le marquage.

Annexe

Masque obligatoire si la distance de 1,5 m ne peut être respectée, marché clôturé et régulation du flux des visiteurs

Mesures pour l'exploitation d'un marché :

Les mesures suivantes doivent être mises en œuvre **avant l'ouverture** du marché.

- Placez les directives de l'OFSP ainsi que les directives spéciales pour les marchés (en annexe) à toutes les entrées.
- Mettez des installations sanitaires à la disposition des exploitants de stand. Elles devraient comprendre des toilettes et une possibilité pour se laver les mains.
- Mettez à la disposition des clients une possibilité pour se laver ou se désinfecter les mains.
- Marquez exactement les emplacements des stands pour les marchands.
- Informez les marchands sur les mesures nécessaires sur leur stand.
- Mettez des poubelles avec couvercle à disposition.

Mesures pour l'exploitation d'un stand de marché :

Les mesures suivantes doivent être mise en œuvre **avant l'ouverture** du stand :

- 1 vendeur au maximum est autorisé pour 1.5m de longueur de stand (exp. 15m de stand = 10 vendeurs).
- Fournissez des masques de protection à vos personnels. **Pendant l'achat au stand, le personnel et les clients portent un masque de protection.**
- Mettez à la disposition de votre personnel une possibilité pour se laver et se désinfecter les mains. La personne à la caisse doit porter des gants à usage unique.
- Marquez la zone d'attente pour les clients au sol à une distance de 1.5m du stand.
- Mettez un désinfectant à la disposition des clients, par exemple à la caisse.

Les mesures suivantes doivent être mises en œuvre **pendant l'exploitation** :

- Instruire le personnel et les clients de porter des masques de protection, si la distance de 1,5 m ne peut être respectée.
- Chaque vendeur ne sert qu'un seul client.
- Évitez autant que possible le contact physique avec les clients.
- Rappelez aux clients de garder leurs distances.
- Le personnel de vente doit se désinfecter régulièrement les mains.



Verband Schweizer Gemüseproduzenten
Union maraichère suisse
Unione svizzera produttori di verdura



Recommandations :

- Notez le prix sur un bout de papier ou une étiquette. Le client remet ce justificatif à la personne à la caisse. Cela permet de transmettre simplement les informations.
- Permettez à vos clients de payer sans argent liquide, p. ex. sans contact avec TWINT (www.twint.ch).
- Pour protéger de manière accrue la personne à la caisse, vous pouvez aussi installer des vitres en plexiglas devant la caisse.
- Laissez une petite surface libre par vendeur sur l'étal, afin qu'il puisse y déposer les achats des clients. Cela évite le contact physique avec les clients. Vous pouvez par exemple utiliser une palette IFCO vide. Les clients peuvent prendre eux-mêmes leurs achats, les emballer et les amener à la caisse. Désinfectez régulièrement la palette.

Instructions pour les clientes et les clients

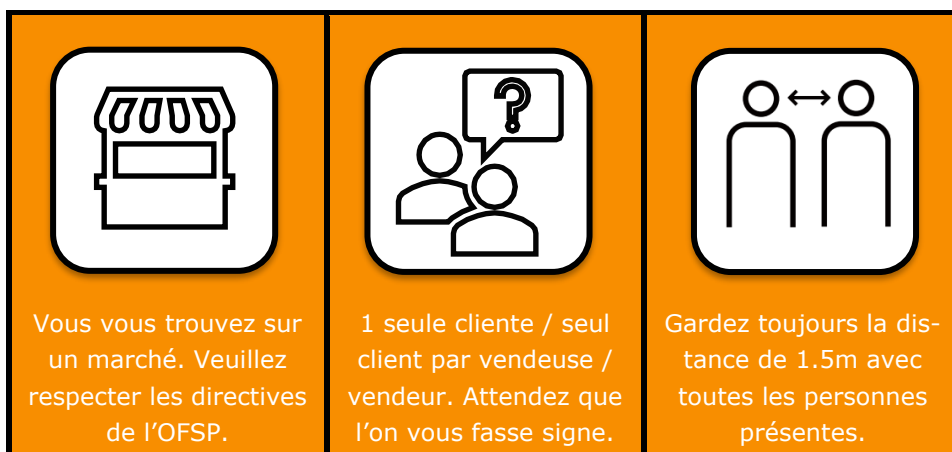
Chères clientes et chers clients,

Nous sommes très heureux de vous accueillir sur ce marché et vous remercions de soutenir ainsi la production locale.

Nous vous prions instamment de vous conformer aux mesures actuelles. Vous améliorez ainsi les chances non seulement de rester en bonne santé mais aussi les chances que les marchés hebdomadaires restent ouverts.

Les règles suivantes doivent être respectées sur le marché :

- **Le port du masque est obligatoire dans tout le marché, si la distance de 1,5 m ne peut être respectée.**
- 1 seule cliente/seul client par vendeuse/vendeur.
- Désinfectez régulièrement vos mains. Des désinfectants sont mis gratuitement à votre disposition sur chaque stand.



Merci de respecter aussi les directives de l'Office fédéral de la santé publique :

Coronavirus Actualisé au 31.5.2021

VOICI COMMENT NOUS PROTÉGER:

Particulièrement important maintenant :

✓ Vaccination

Recommandé : la vaccination contre le COVID-19.

✓ Tests

Se faire tester régulièrement, même sans symptômes.

Pour rappel :

✓

Porter un masque si on ne peut pas garder ses distances.

✓

Garder ses distances.

✓

Aérer plusieurs fois par jour.

✓

Se laver soigneusement les mains et éviter les poignées de mains.

✓

Fournir les coordonnées complètes pour le traçage.

✓

En cas de symptômes, se faire tester tout de suite et rester à la maison.

www.ofsp-coronavirus.ch

Les règles peuvent varier selon les cantons.

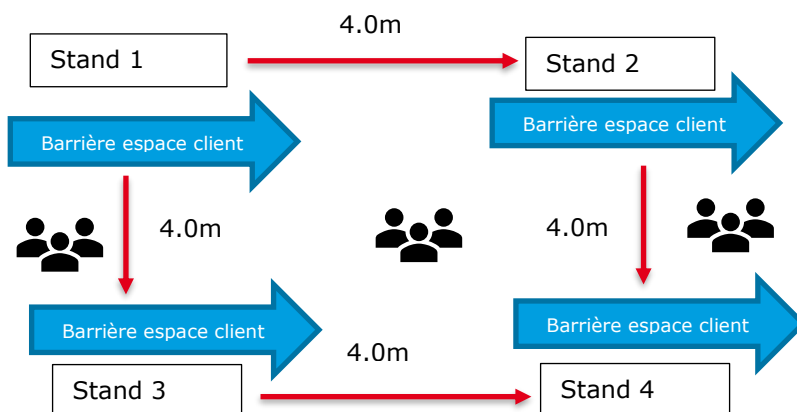
Scénarios pour l’emplacement des stands de marché :

Scénario 1 :

Deux rangées de marché sont mises en place et le client se trouve entre les rangées de marché.

Mesures:

- Distance entre les étals du marché sur une rangée d'au moins 4m.
- La distance entre les étals du marché est d'au moins 4m.

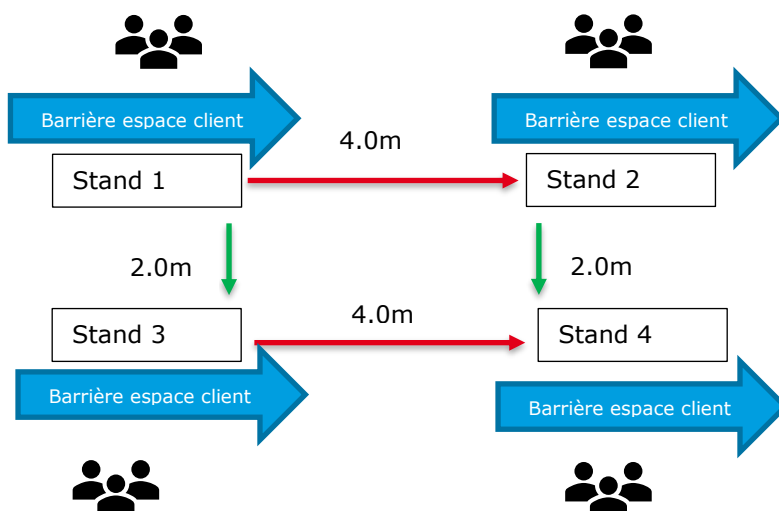


Scénario 2 :

Deux rangées de magasins sont installées, les côtés fermés se font face et les clients se déplacent autour d'eux.

Mesures :

- Distance entre les étals du marché dans une rangée min. 4m.
- Distance entre les arrières des stands du marché min. 2m.



Exemples de mise en œuvre sur les stands

Possibilité 1 :

Marquage de la zone d'attente pour les clients ou délimitation à 1.5 m du stand. **Les clients se trouvent en dehors de la délimitation.**



Possibilité 2 :

Délimitation parallèle au stand à une distance de 2m. **Les clients se trouvent à l'intérieur de la délimitation.**





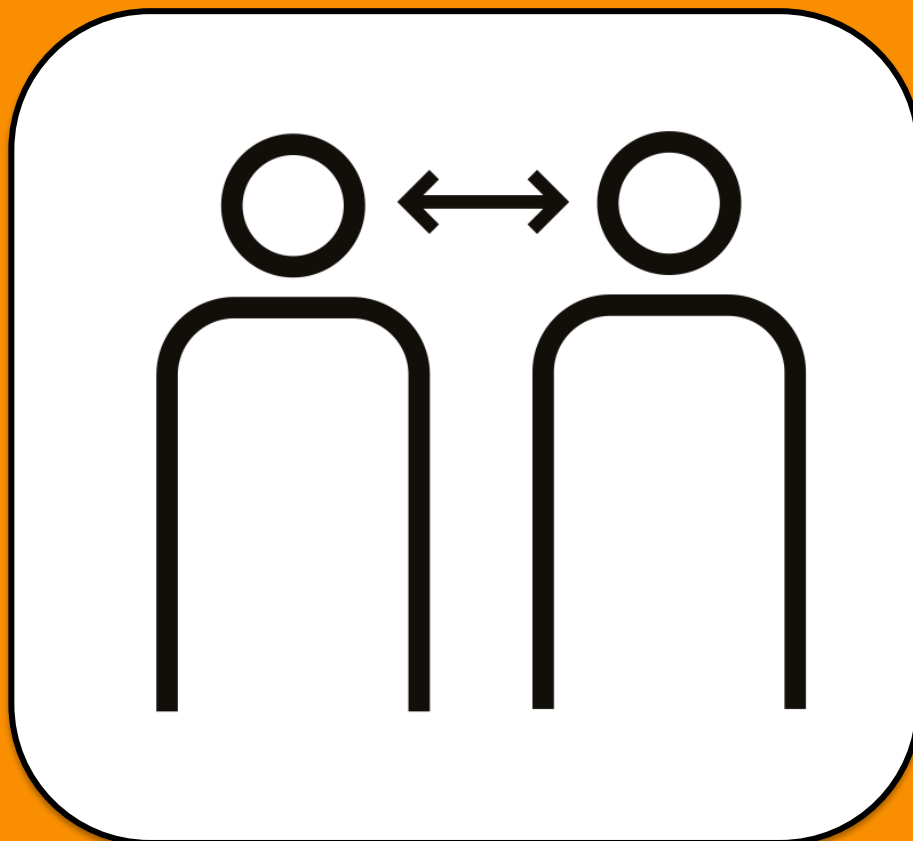
Masque obligatoire
pendant l'achat et si la dis-
tance de 1,5 m ne peut être
respectée.



Vous vous trouvez sur un
marché. Veuillez respecter les
directives de l'OFSP.



1 seule cliente / seul client
par vendeuse / vendeur.
Attendez que l'on vous fasse
signe.



Gardez toujours la distance
de 1.5m avec toutes les
personnes présentes.